

インプラント治療の進み方

一般的なインプラント治療の進め方についてご紹介します。

治療相談

スタート

インプラント治療にご関心のある方へ、治療相談を行っています。
症状や悩みなどをお聞かせ頂き、簡単なお口のチェックと、当医院で行っているインプラント治療について説明を行います。

検査・診断

検査・診断を行い、治療計画を作成します

● 精密検査

全身の健康状態と歯や顎の状態を詳しく把握するために、精密検査を行います。



● 適正診断

検査結果をもとに診断を行い、治療方法や治療期間などを決定します。

● コンサルテーション

診断結果のご報告と、治療計画や費用についてのご説明を行います。



インプラント治療開始の準備

ご同意頂いた上でインプラント治療を開始いたします

● 事前処置

ムシ歯や歯周病などがある場合は、全て治療を済ませておきます。

● 清掃・セルフケア指導

歯のクリーニングやブラッシングの指導を受け、矯正治療に備えます。



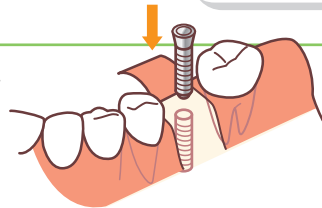
インプラント手術

インプラント治療スタート

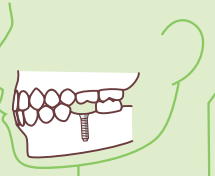
● 1次手術

骨に人工歯根（インプラント）を埋め込む手術を行います

手術翌日に消毒を行い、1週間後に抜糸を行います



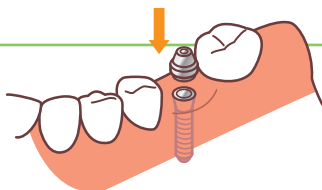
インプラントと骨が結合するのを待ちます
通常3ヶ月～6ヶ月ほどかかります



● 2次手術

土台を取り付ける手術を行います

手術後、土台に仮のかぶせ物を装着します。この時点で、自分の歯のように噛むことができます。



2週間ほど様子を見ます

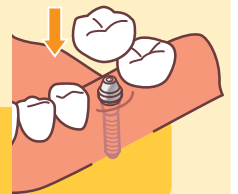
かぶせ物の製作・装着

● 型取りを行い、かぶせ物を製作します

1週間～10日ほどかかります

ゴール

かぶせ物を取り付けたら治療は終了です



メンテナンス

お手入れを怠ると歯周病のような炎症が発生することがあります。治療後は、歯科医院での定期的なメンテナンスが必要です。

